



6. december 2016

OECD: Dansk produktivetsniveau på højde med USA

Efter Danmarks Statistiks store datarevision i november 2016, har OECD offentliggjort nye tal for de internationale produktivetsniveauer samt velstandsplacering. Opgørelsen viser, at Danmark ligger pænt placeret i toppen og bedre end mange andre af de lande vi normalt kan lide at sammenligne os med.

- Nye tal fra OECD viser, at Danmark i 2015 havde det 6. højeste produktivetsniveau i OECD-området. Vi ligger kun en smule efter USA, mens vi er lidt foran Tyskland, Holland og Schweiz og noget foran lande som Sverige, Finland og UK.
- Det høje produktivetsniveau er årsagen til, at vi har det 8. højeste BNP per indbygger blandt OECD-landene i 2015. Siden 1970 har vi haft en gennemsnitlig placering omkring en 9. plads, og vi er rykket fra en 13. plads midt i nullerne.
- Sammenlignet med USA indhentede vi deres produktivetsniveau frem til midten af 90'erne, derefter faldt det noget tilbage midt nullerne, hvorefter vi har indhentet det tabte igen. I forhold til lande vi normalt sammenligner os med er det især efter krisen for alvor satte ind i 2008, vi har klaret os bedre.
- Med de nye tal bør billedet af dansk økonomi som en brændende platform være lukket. Vi har *ikke* mistet evnen til at skabe produktivetsvækst, vi har efter krisen haft en højere produktivetsvækst end de lande vi normalt sammenligner os med, og vi har et højt produktivetsniveau. Vi er *ikke* suset ned ad velstandsranklisten, og vi har enorme og historisk store overskud på betalingsbalancens løbende poster og på handelsbalancen.
- Vi skal ikke hvile på laurbæerne, og vi skal hele tiden arbejde på at udvikle os, men vi kan nu forhåbentlig få fokuseret på de reelle udfordringer for dansk økonomi, som er investeringerne i små og mellemstore virksomheder og på arbejdsstyrkens uddannelsesniveau.

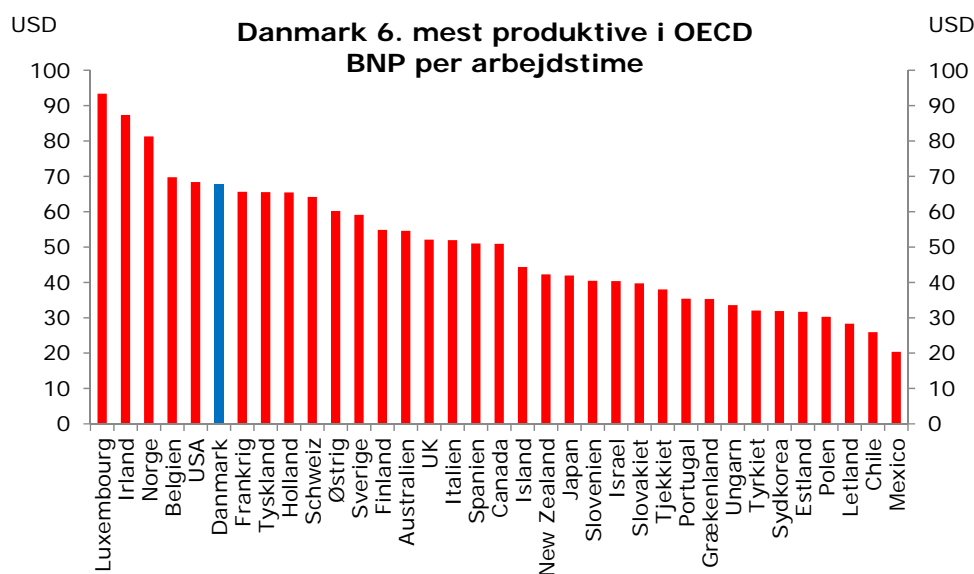
Kontakt Cheføkonom **Frederik I. Pedersen**, Formandssekretariatet,
telefon 28 42 42 72 eller mail frederik.pedersen@3f.dk



Revision løfter dansk produktivitet op USA-niveau

OECD har netop offentliggjort nye tal for produktivets- og velstandsniveauer for OECD-landene. Efter Danmarks Statistiks store opjustering, er det danske BNP og produktiviteten løftet markant.

Ifølge OECD betyder de nye tal, at vi nu har det 6. højeste produktivetsniveau i hele OECD-området, målt som BNP per arbejdstime. Vi ligger kun et "mulehår" under USA, der normalt betragtes som en frontløber¹, mens vi er lidt foran Tyskland, Holland og Schweiz og noget foran lande som Sverige, Finland og UK.

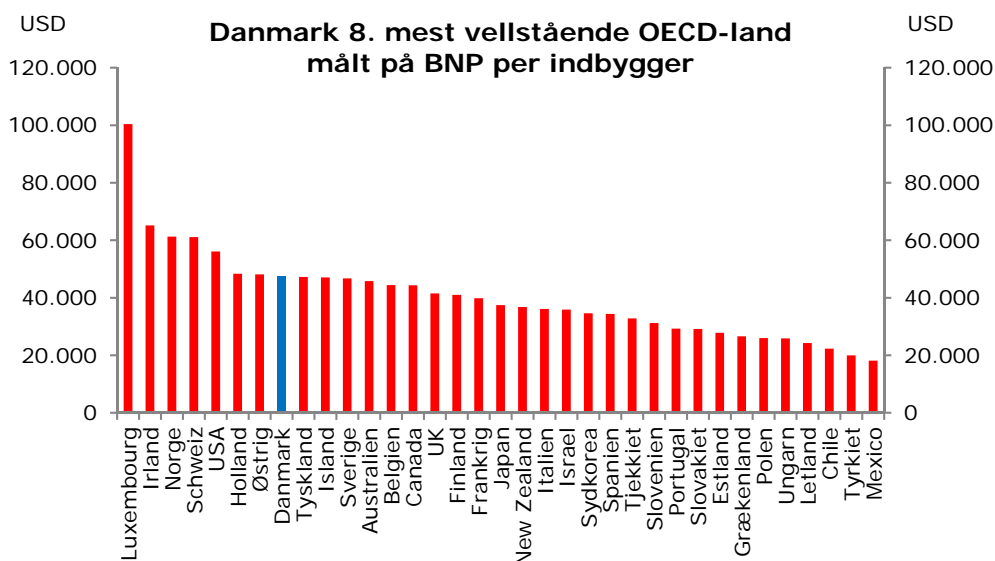


Anm.: Der mangler 2015-tal for Island, New Zealand, Polen og Tyrkiet. Her er den relative placering fastholdt fra 2014. Det har dog ingen konkret betydning, da de ligger efter Danmark. Opgjort i købekraftskorrigerede størrelser (løbende PPP).

Kilde: 3F pba. OECD.stat.

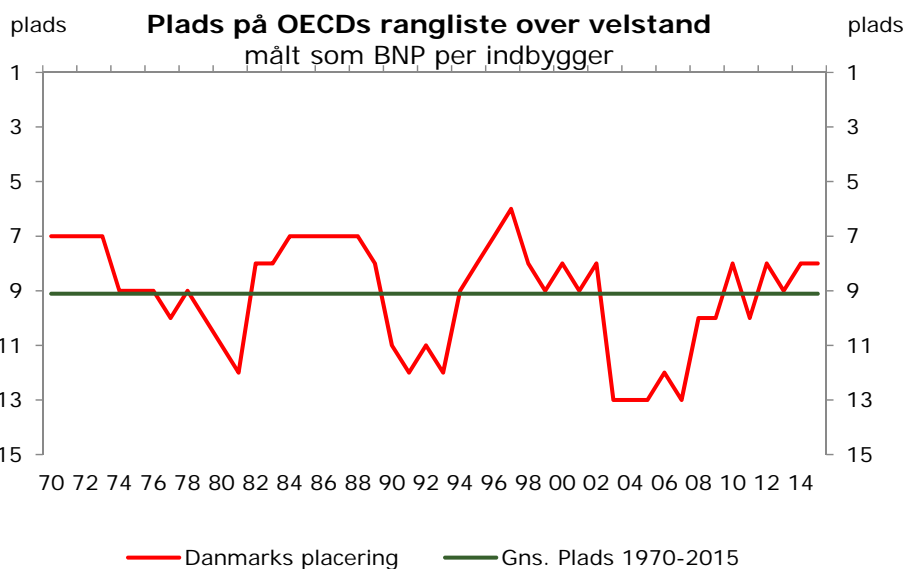
Det høje produktivetsniveau er årsagen til, at vi har det 8. højeste BNP per indbygger blandt OECD-landene i 2015. Det viser den nye opgørelse fra OECD også.

¹ I Produktivitetskommissionens analyserapport 1 " Danmarks produktivitet – hvor er problemerne?", hed det bl.a. "USA er produktivetsmæssigt et af verdens førende lande. Det er herfra, at mange produktivetsfremmende opfindelser og innovationer kommer fra oprindeligt. USA er derfor et naturligt sammenligningsland for Danmark."



Anm.: Årsagen til, at Luxembourg ligger så højt er bl.a., at en stor del af arbejdsstyrken pendler til landet. De er med til at producere BNP, men optræder ikke som "indbyggere". BNI per indbygger er derfor meget lavere. Opgjort i løbende PPP.
 Kilde: 3F pba. OECD.stat.

Siden 1970 har vi i gennemsnit ligget med en placering omkring nummer 9 på denne velstandsranngliste. Vi ligger således lidt bedre placeret i 2015 end gennemsnittet over perioden. Vi er samtidig gået fra en 13. plads midt i nullerne til senest en 8. plads.

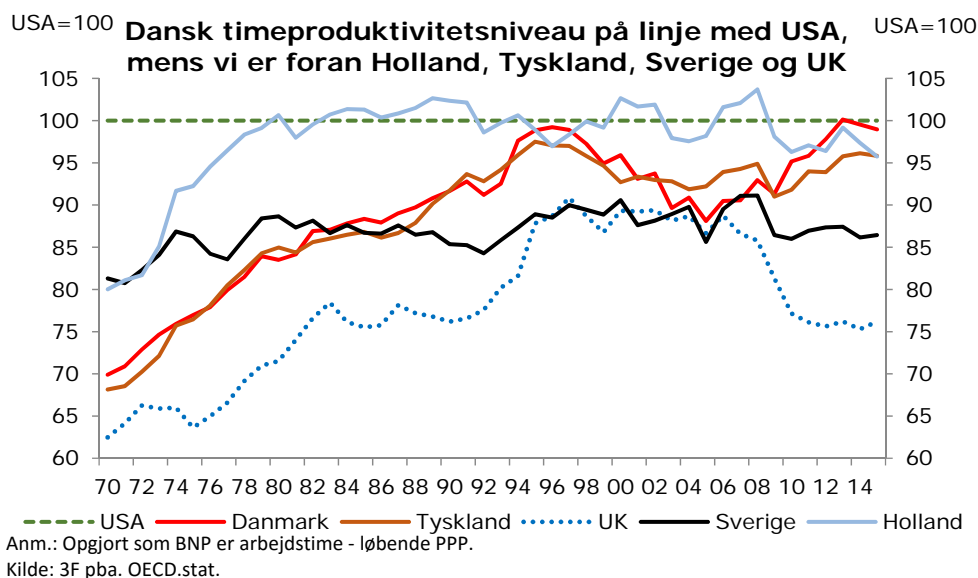


Kilde: 3F pba. OECD.stat.

Der er endnu ikke kommet dækkende tal for bruttonationalindkomsten (BNI) per indbygger. BNI per indbygger er ellers et bedre mål for den økonomiske velstand i

et land sammenlignet med BNP per indbygger². 2014-tallene peger på, at vi ligger nummer 5 og dermed har en klart bedre placering end målt på BNP.

Måler man produktivetsniveauet relativt til USA tilbage i tid, så halede vi ind fra et meget lavt niveau frem til midt 1990'erne, mens vi derefter sakkede noget bagud igen til midt i nullerne. Derefter har vi indhentet hele det tabte igen. Siden krisen satte ind, har vi haft en mere positiv udvikling end flere af de øvrige lande, vi normalt sammenligner os med.



Vi bør med de nye tal få stoppet diskussionen og billedet af dansk økonomi som en brændende platform. Vi har *ikke* mistet evnen til at skabe produktivetsvækst, vi har efter krisen haft en højere produktivetsvækst end de lande vi normalt sammenligner os med³, vi har et højt produktivetsniveau. Vi er *ikke* suset ned ad velstandsranklisten, vi har enorme og historisk store overskud på betalingsbalancens løbende poster og på handelsbalancen, vi har et i international sammenhæng højt beskæftigelsesniveau og en relativ lav ledighed.

Vi skal ikke hvile på laurbærerne, og vi skal hele tiden arbejde på at udvikle os. Men vi kan nu forhåbentlig få fokuseret på de reelle udfordringer for dansk økonomi, som er investeringerne i virksomhederne og på arbejdsstyrkens uddannelsesniveau. Det er således afgørende for udviklingen fremadrettet, at der kommer gang i investeringerne, der primært ligger underdrejet i de små og mellemstore virksomheder. Vi skal have løftet uddannelsesniveauet for vores arbejdsstyrke. Mangel på kvalificeret arbejdskraft kan blive en meget stor trussel for vores vækst, produktivitet, konkurrenceevne og velstand, når vi kigger ud i tid.

² https://www.ae.dk/sites/www.ae.dk/files/dokumenter/analyse/ae_dansk-velstand-solidt-placeret-i-toppen-af-oecd-landene_0.pdf

³

https://www.3f.dk/~media/files/mainsite/forside/om%203f/presserum/analyser/3f_dansk_produkativitet_i%20front_efter_krisen.pdf