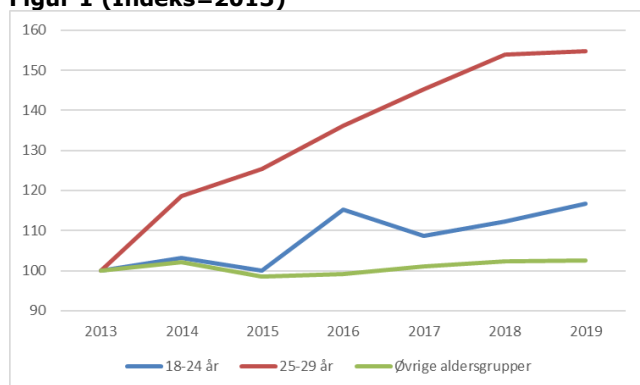


## Markant flere unge hjemløse, og unge på herberg og forsorgshjem

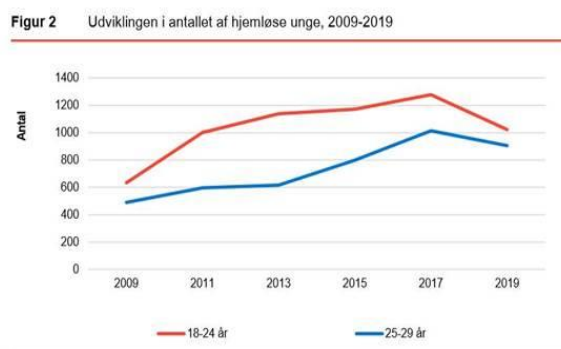
Tal fra Danmarks Statistik viser at antallet af unge på herberg er steget markant i en årrække. Siden 2013 året - før kontanthjælpsreformen satte i kraft - er der blevet over 50 pct. flere personer på forsorgshjem og herberg i alderen 25-29 år. Det viser en opgørelse fra Danmarks Statistik, jf. figur 1.

**Udvikling i unge på herberg og forsorgshjem**  
**Figur 1 (Indeks=2013)**



Kilde: 3F, pba. Danmarks Statistik  
<https://www.dst.dk/da/Statistik/nyt/NytHtml?cid=35396>

**Udvikling i antallet af unge hjemløse**  
**Figur 2**



Kilde: Vive – Hjemløshed i Danmark 2019  
<https://www.vive.dk/media/pure/14218/3352843>

Også Vives analyse over hjemløshed i Danmark peger på store stigninger i antallet af unge hjemløse, særligt i aldersgruppen 25-29-årige, hvor der har været en stigning på 300 personer fra 2013 til 2019. Fra 2017-2019 er der dog også været et mindre fald i antallet af unge hjemløse.

Ca. hver tredje af alle hjemløse var en ung under 30 år i 2019.

I 2014 indførte man med kontanthjælpsreformen en ny ydelse – uddannelseshjælp - som var på SU-niveau. Satsen for udeboende modtagere af uddannelseshjælp under 30 år er således typisk på 6.331 kr. om måneden før skat. Den nye ydelse er en af de såkaldte "fattigdomsydelser", og der kan være en sammenhæng mellem den store stigning i antallet af unge hjemløse og indførelsen af uddannelseshjælp.

Ser man på årsagen til hvorfor borgere er hjemløse angiver 3 ud af 10 af de unge, at det er økonomiske vanskeligheder, der har ført til hjemløshed. Det er den højeste andel blandt samtlige aldersgrupper. Det viser tabellen.

**Tabel 8.2** Årsager til borgerens hjemløshed. Særskilt for aldersgrupper. Procent og antal.

| Årsager til hjemløshed                    | 18-24 år | 25-29 år | 30-39 år | 40-49 år | 50-59 år | 60 år + | I alt |
|---|----------|----------|----------|----------|----------|---------|-------|
| Psykisk sygdom*                           | 38       | 45       | 47       | 43       | 34       | 38      | 41    |
| Stofmisbrug*                              | 38       | 42       | 41       | 33       | 19       | 10      | 33    |
| Alkoholmisbrug*                           | 7        | 12       | 24       | 32       | 37       | 35      | 24    |
| Fysisk/somatisk sygdom*                   | 2        | 2        | 4        | 7        | 10       | 9       | 5     |
| Skilsmisse*                               | 7        | 11       | 13       | 17       | 17       | 14      | 13    |
| Økonomiske vanskeligheder*                | 29       | 30       | 25       | 26       | 24       | 24      | 27    |
| Gæld til det offentlige                   | 7        | 8        | 7        | 8        | 6        | 5       | 7     |
| Gæld til private*                         | 8        | 7        | 6        | 7        | 5        | 3       | 6     |
| Løsladt fra fængsel*                      | 8        | 10       | 8        | 5        | 4        | <1      | 6     |
| Udskrevet fra hospital                    | 2        | 3        | 5        | 3        | 3        | 3       | 3     |
| Udsættelse af bolig*                      | 15       | 18       | 20       | 19       | 20       | 20      | 19    |
| Mangel på egnet bolig e.l. botilbud*      | 27       | 27       | 20       | 20       | 19       | 21      | 22    |
| Kunne ikke længere bo hos familie/venner* | 38       | 25       | 13       | 11       | 11       | 10      | 18    |
| Nervøsitet ved at bo alene                | 7        | 9        | 8        | 9        | 8        | 9       | 8     |
| Ludomani                                  | 1        | 1        | 1        | 1        | 2        | 1       | 1     |
| Beregningsgrundlag, antal                 | 847      | 759      | 1.091    | 1.180    | 948      | 325     | 5.150 |

Anm.: Internt bortfald: 1.268. Med \*) er angivet signifikante sammenhænge,  $p < 0,05$ .

Kilde: Vive – Hjemløshed i Danmark 2019 <https://www.vive.dk/media/pure/14218/3352843>

### Op mod unge 11.000 "svage" kontanthjælpsmodtagere lever for meget lille indkomst

Modtagerne af uddannelseshjælp bliver visiteret ift. om de er stand til at påbegynde en uddannelse eller på arbejdsmarkedet. Dem med flest udfordringer er de aktivitetsparate og de er så belastet, at de ikke kan starte på en uddannelse eller i ordinært arbejde. Denne gruppe kan dog få et aktivitetsstillæg, såfremt de deltager i en aktivitet, venter på en aktivitet eller ikke er i stand til at deltage i en aktivitet.

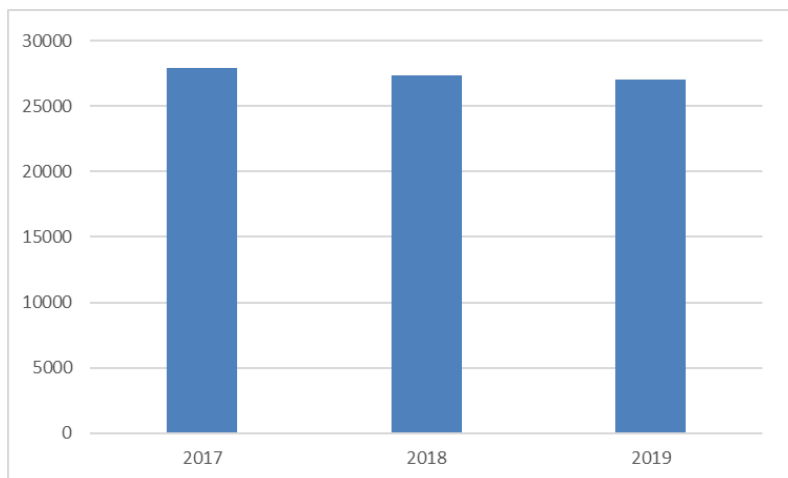
I 2017 var der ca. 27.000 blandt modtagerne af uddannelseshjælp, som var visiteret som aktivitetsparate<sup>1</sup> og ifølge et helt nyt folketings svar modtog 16.000 et aktivitetsstillæg<sup>1</sup>

<https://www.ft.dk/samling/20191/almdel/beu/spm/439/svar/1720300/2291913.pdf>

i 2017. Antallet af modtagere af uddannelseshjælp har ligget forholdsvis stabilt i 2017, 2018 og 2019. Man kan på den baggrund frygte at (27.000-16.000) 11.000 belastede unge i 2017 skulle klare sig for en uddannelseshjælp på SU-niveau uden et aktivitetsstillæg, som vil kategorisere dem under fattigdomsgrænsen.

Corona krisen har især ramt de unge og de 25-29-årige er den aldersgruppe der har været allerhårdst ramt af både ledighed og langtidsledighed. Man kan på den baggrund frygte, at det kan føre til en fortsat stigning i antallet af unge hjemløse, hvis ikke der sættes ind.

**Figur 3: Aktivitetsparate uddannelseshjælpere**



Kilde: 3F, pba. Danmarks Statistik