

30.5.2017

82.553 personer har mistet retten til dagpenge i løbet af de sidste 4 år.

En aktindsigt hos STAR viser, at mange er faldet ud af dagpengesystemet fra 2013 til 2016. Dette notat viser forløbet over tid og en fordeling på kommuner.

- 82.553 personer har mistet retten til at modtage dagpenge i perioden 2013-2016.
- I 2016 havde 12.287 mistet dagpengere retten, hvilket er et fald på 27 procent i forhold til 2015.
- Mere end 1 ud af 4 af de 82.553 personer mistede dagpengere retten i første bølge af indfasningen af dagpengereformen (første 6 måneder af 2013).
- Januar er typisk den måned, hvor flest er faldet ud.
- København (12.279), Århus (4.510), Odense (3.779) og Aalborg (3.493) er de byer, hvor flest personer har mistet retten til dagpenge.
- I Ishøj mistede tæt på hver sjette af samtlige dagpengemodtagere retten til dagpenge i 2013.
- I 2014, 2015 og 2016 har det været omegnskommunerne med Ishøj og Albertslund i førertrøjen, der har haft den største andel af personer med mistet dagpengere.

Forord:

Dagpengereformen i 2010 kombineret med en finanskriser gjorde, at rigtig mange arbejdsløse faldt ud af dagpengesystemet fra 2013 og frem. Med dagpengekommisionen er der forsøgt at reparere på det hul, der blev lavet i 2010, og den nye dagpengereform er indfaset fra 1. januar 2017. Dette papir fortæller analytisk om de mange, der er faldet ud i perioden fra primo 2013 til 2016 ultimo.

**Af Arbejdsmarkedsøkonom
Henrik Skovsted Iversen,
Formandssekretariatet,
henrik.iversen@3F.dk
Tlf. 88 92 04 55
Mobil 50 53 21 90**

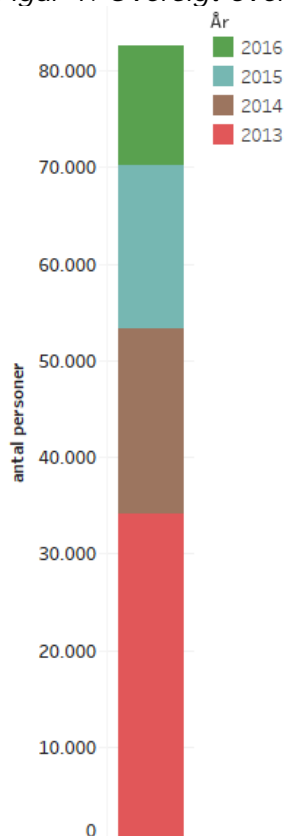


82.553 personer har mistet retten til dagpenge i løbet af de sidste 4 år.

Indledning

De ændrede dagpengeregler, der blev besluttet i 2010, betød en forkortelse af dagpengeperioden fra fire til to år. Siden 2013 har 82.553 personer mistet retten til at modtage dagpenge. Det svarer til at 1.720 personer gennemsnitligt hver eneste måned har mistet retten til dagpenge. Klart flest personer mistede retten i 2013 (figur 1). Grunden til dette var, at dagpengereformen oprindeligt skulle have været indfaset fra 1. juli 2012, men politikerne vedtog en forlængelse på et halvt år. Det betød, at dagpengemodtagere, der havde brugt 2 års dagpenge i perioden juli til december 2012, fik forlænget deres dagpengeperiode med 6 måneder. Til gengæld kom der en stor pukkel af personer, der mistede dagpengere retten i 1. halvår 2013.

Figur 1. Oversigt over antallet af personer, der har mistet dagpengere retten.



Kilde: jobindsats.dk

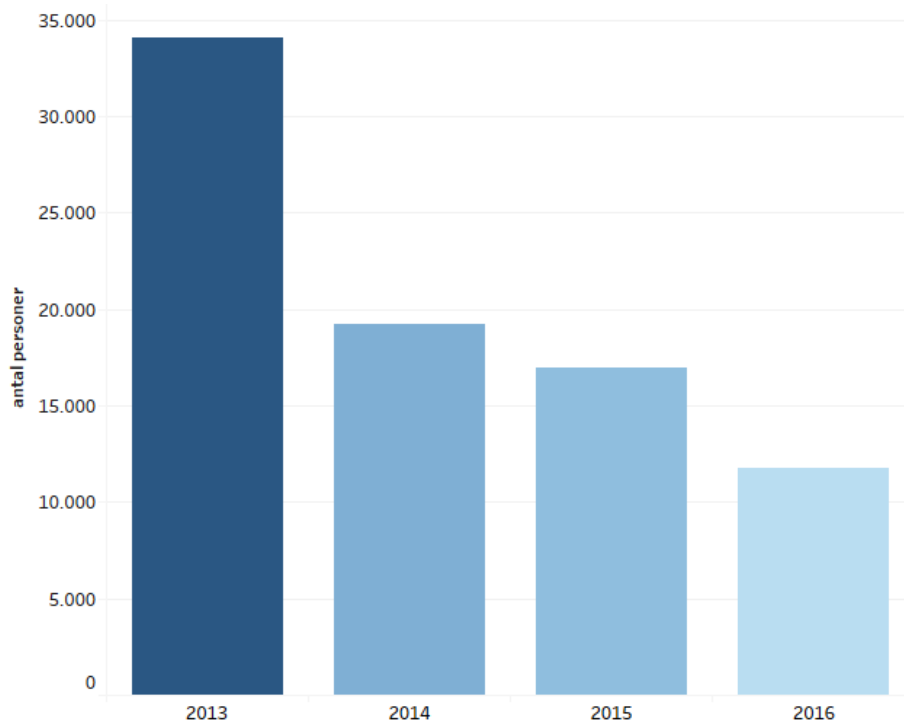
Stadig mange mistede dagpengere retten i 2016

I 2014 var tilstanden mere normal, og her mistede lidt over 19.000 retten til dagpenge (jf. figur 2). I 2015 mistede knap 17.000 retten til dagpenge, hvilket var et fald på 12 procent i forhold til 2014. I 2016 mistede 12.287 retten til dagpenge,



hvilket var et fald på 27 procent i forhold til 2015. Selvom færre falder ud, er der stadig en stor gruppe af dagpengemodtagere, der årligt mister retten til dagpenge.

Figur 2. Oversigt over antallet af personer, der har mistet dagpengere retten fordelt på år.



Kilde: Jobindsats.dk

Anm. 2016 er kun indtil november måned.

I figur 3 er antallet af personer med mistet dagpengere vist fordelt på måneder. Det ses, at især i starten af 2013 væltede dagpengemodtagerne ud af dagpengesystemet. I de første 6 måneder af 2013 mistede 28 procent af den samlede bestand på 82.553 personer dagpengere retten.

Det er også tydeligt i figur 3, at selvom grafen er faldende over tid, så er der hele tiden udsving, hvilket må antages at skyldes sæsonudfald.

Derfor går vi videre i figur 4 ved at lave et heatmap, der viser, hvilke måneder i løbet af et år, der har flest, som falder ud. Selvom 2013 er usædvanlig på grund af puklen, så er den tæt på at have en trend, der ligner alle de andre år. Det ses, at langt de fleste falder ud af dagpengesystemet i 1. halvår hvert eneste år. Det er selvfølgelig meget logisk, fordi kurven i figur 1 kontinuert er faldende, men nogle måneder stikker alligevel ud. Det ses, at 1. kvartal (januar, februar og marts) hvert eneste år har været, der hvor de ledige har mistet retten til dagpenge.

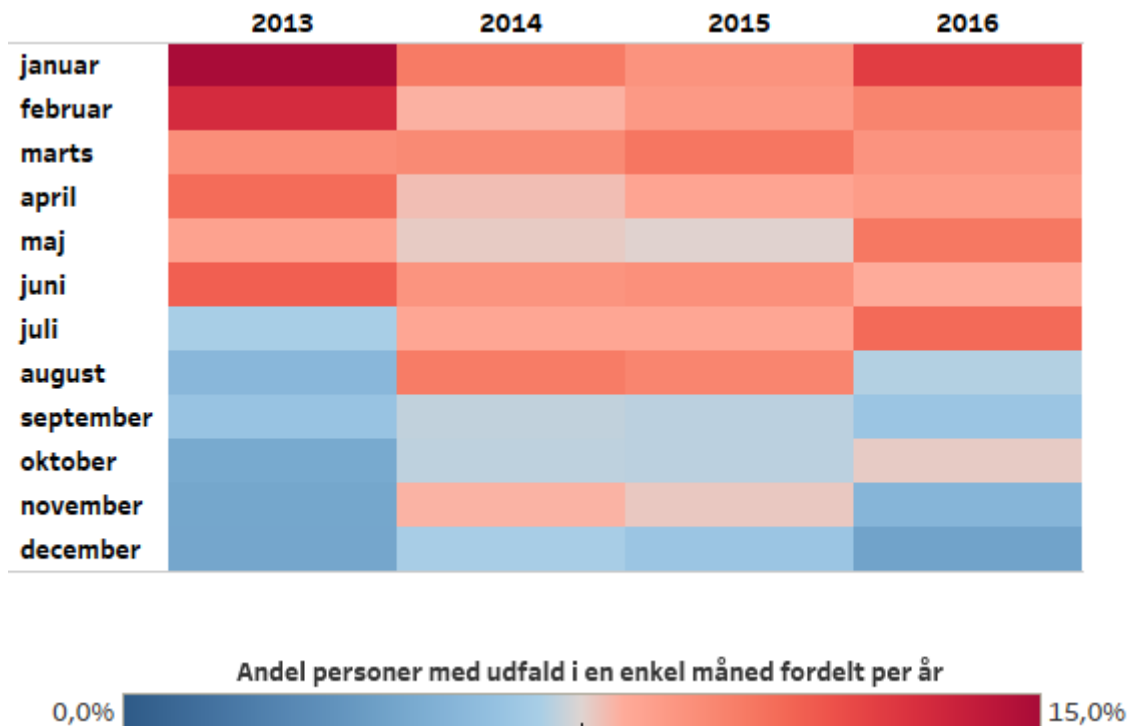


Figur 3. Oversigt over antallet af personer, der har mistet dagpengere retten fordelt på måneder.



Kilde: Jobindsats.dk og aktindsigt.

Figur 4. Heatmap med andelen af personer, som har mistet dagpengere retten i hver enkelt måned ud af årets total.

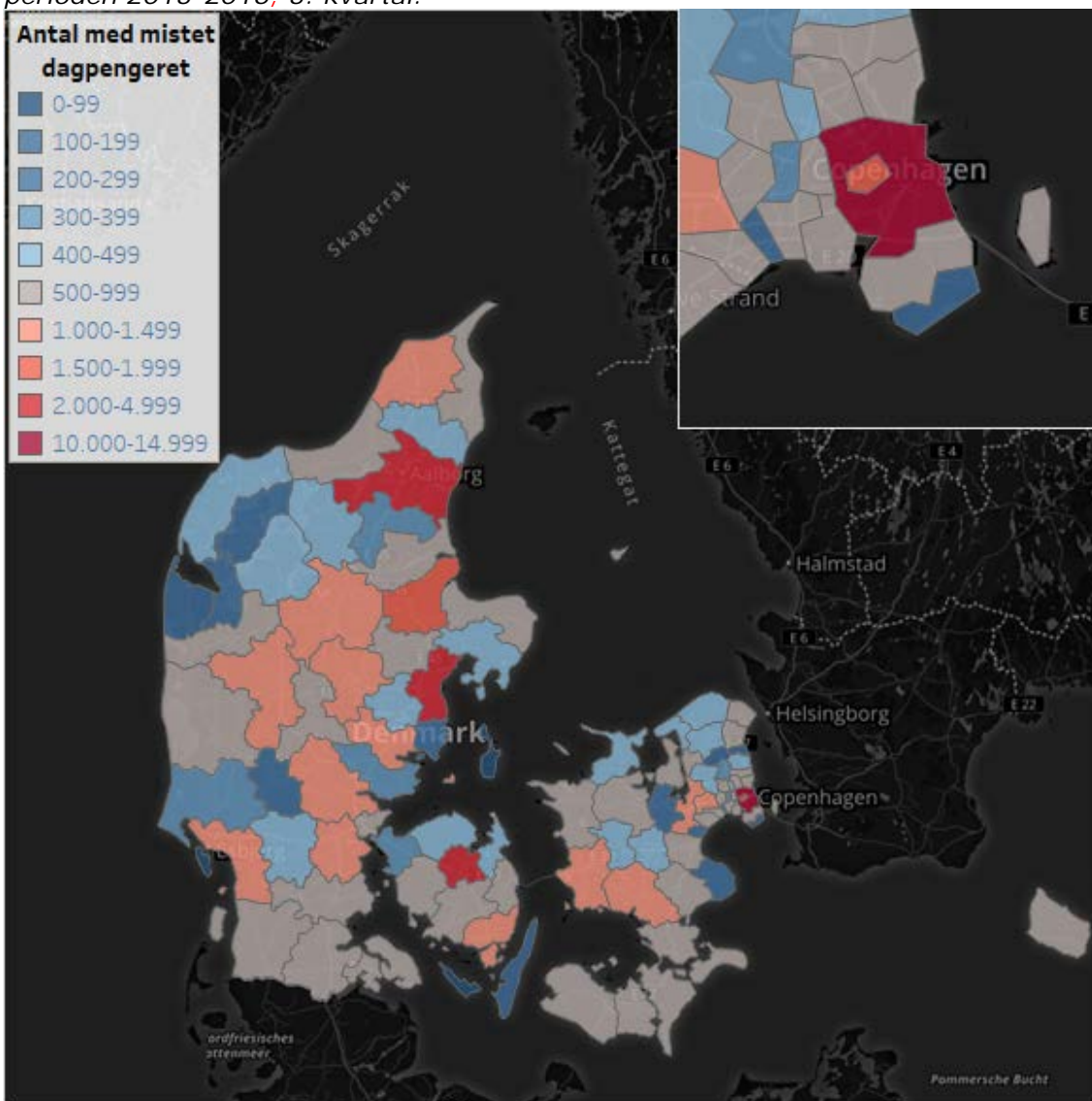


Kilde: Jobindsats.dk og aktindsigt

Omgenskommuner af København hårdest ramt

Når det kommer til, hvor i Danmark kommunerne har haft flest dagpengeledige med mistet dagpengeret, så er det ikke overraskende de 4 største byer i Danmark (jf. figur 5). Nemlig København (12.279 mistet retten til dagpenge), Århus (4.510 mistet retten til dagpenge), Odense (3.779 mistet retten til dagpenge) og Aalborg (3.493 mistet retten til dagpenge), hvor flest personer har mistet dagpengeretten.

Figur 5. Danmarkskort, der viser, hvor mange som har mistet dagpengeretten i perioden 2013-2016, 3. kvartal.



Kilde: Jobindsats.dk og aktindsigt

I tabel 1-4 er der sat en top 10 ind over kommuner, der har den højeste andel med mistet dagpengeret i forhold til antallet af dagpengemodtagere i det pågældende år.



Det ses i tabel 1, at de kommuner, der relativt var hårdest ramt i 2013, ikke var de store byer, men derimod omegnskommuner til København og en række vandkantskommuner. Eksempelvis mistede tæt på hver sjette dagpengemodtagere i Ishøj retten til dagpenge i 2013.

Tabel 1. De 10 kommuner, der havde flest, som mistede dagpengeretten i forhold til antallet, der modtog dagpenge i 2013.

Kommune	Andel med mistet dagpengeret	Antal der mistede dagpengeretten	Antal dagpengemodtagere
Ishøj	16,1%	283	1.754
Albertslund	16,1%	270	1.680
Lolland	14,6%	438	3.004
Brøndby	13,5%	296	2.200
Kerteminde	13,4%	230	1.720
Langeland	13,0%	117	900
Glostrup	12,8%	170	1.326
Slagelse	12,7%	650	5.106
Køge	12,3%	394	3.215
Fredericia	12,2%	391	3.218

Kilde: Aktindsigt og jobindsats.dk

Tabel 2. De 10 kommuner, der havde flest, som mistede dagpengeretten i forhold til andelen, der modtog dagpenge i 2014.

Kommune	Andel med mistet dagpengeret	Antal der mistede dagpengeretten	Antal dagpengemodtagere
Ishøj	12,0%	187	1.553
Albertslund	10,3%	151	1.461
Vallensbæk	10,2%	73	717
Brøndby	9,1%	181	1.979
Hørsholm	8,5%	62	726
Køge	8,3%	244	2.951
Fredericia	8,1%	229	2.812
Fredensborg	8,0%	127	1.594
Ballerup	7,5%	169	2.257
Herlev	7,4%	104	1.397

Kilde: Aktindsigt og jobindsats.dk

Det er klart omegnskommunerne til København, der har været hårdest ramt igennem hele forløbet. I 2013 var der lidt mere spredning. Her var det også en række vandkantskommuner, som blev hårdt ramt. I 2014, 2015 og 2016 har det været omegnskommunerne med Ishøj og Albertslund i førertrøjen, der har haft den største andel af personer med mistet dagpengeret. Dog tæt fulgt af bl.a. Brøndby og Vallensbæks kommuner.



Tabel 3. De 10 kommuner, der havde flest, som mistede dagpengere retten i forhold til andelen, der modtog dagpenge i 2015.

Kommune	Andel med mistet dagpengeret	Antal der mistede dagpengere retten	Antal dagpengemodtagere
Ishøj	10,5%	156	1.483
Fredensborg	8,9%	133	1.496
Brøndby	8,9%	174	1.965
Herlev	8,5%	112	1.323
Helsingør	8,0%	202	2.520
Solrød	8,0%	61	766
Albertslund	7,8%	111	1.415
Rudersdal	7,8%	128	1.636
Ballerup	7,6%	155	2.045
Tårnby	7,5%	145	1.928

Kilde: Aktindsigt og jobindsats.dk

Tabel 4. De 10 kommuner, der havde flest, som mistede dagpengere retten i forhold til andelen, der modtog dagpenge i 2016.

Kommune	Andel med mistet dagpengeret	Antal der mistede dagpengere retten	Antal dagpengemodtagere
Albertslund	8,9%	121	1.356
Ishøj	8,5%	128	1.510
Brøndby	7,4%	143	1.920
Vallensbæk	6,7%	43	643
Fredensborg	6,0%	89	1.483
Hvidovre	5,9%	144	2.447
Glostrup	6,3%	72	1.149
Tårnby	5,6%	98	1.749
Slagelse	5,8%	217	3.727
Roskilde	5,7%	194	3.398

Kilde: Aktindsigt og jobindsats.dk