



Forventet restlevetid for 3F'ere og udvalgte grupper

3F'ere har en forventet restlevetid som 60-årige, der er kortere end eksempelvis personer med en lang videregående uddannelse. Det betyder færre år på folkepension set som gennemsnit over gruppen.

af Senioranalytiker **Lars Foldspang**

14. april 2015

Analysens hovedkonklusioner

- 3F'ere har omtrent tre år mindre i forventet restlevetid som 60-årige end personer med en lang videregående uddannelse
- Det giver de 60-årige 3F'ere omkring 16½ år på pension for mænd og kvinderne omkring 20 år.
- Den forventede restlevetid for 65-årige 3F'ere er ca. 2½ år kortere end for personer med en lang videregående uddannelse.

Kontakt

Direktør

Lars Andersen

Tlf. 33 55 77 17

Mobil 40 25 18 34

la@ae.dk

Kommunikationschef

Mikkel Harboe

Tlf. 33 55 77 28

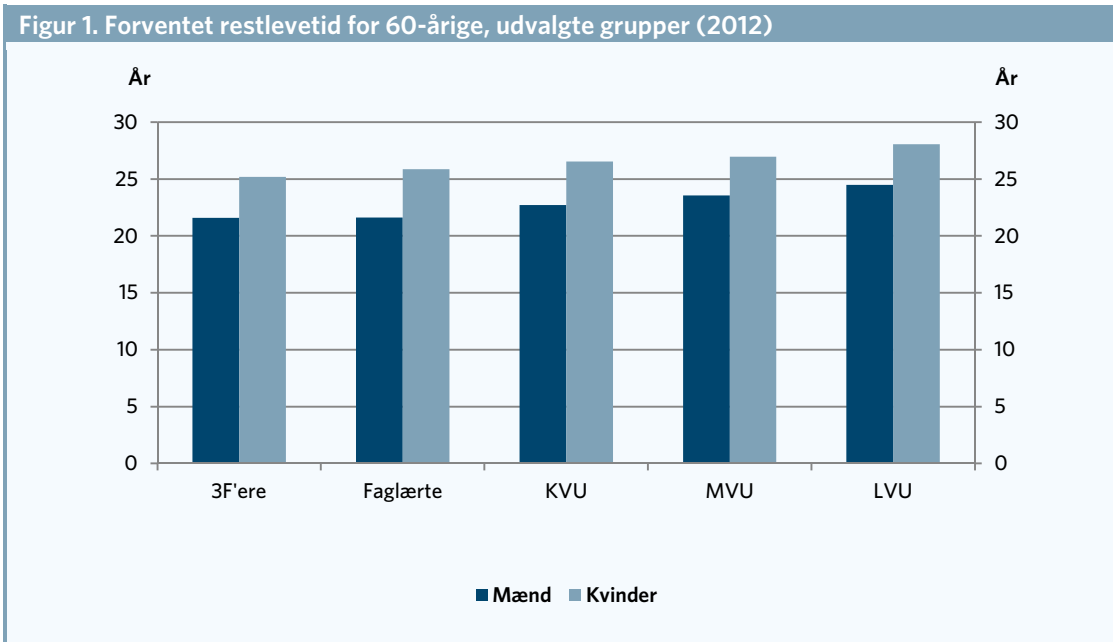
Mobil 28 36 87 50

mh@ae.dk

Forventet restlevetid for 3F'ere

Den forventede restlevetid for 60-årige, der er eller har været medlem af 3F's A-kasse, var i 2012 ca. 21,6 år for mænd og ca. 25,2 år for kvinder, jf. figur 1.

Til sammenligning var den forventede restlevetid for 60-årige med en lang videregående uddannelse omkring 24½ år for mænd, og godt 28 for kvinder.



Kilde: Egne beregninger på baggrund af Danmarks Statistiks registre
 Anm.: 3F'ere defineres som personer, der var medlem af 3F som seneste A-kasse. Uddannelse er opgjort som højst fuldførte uddannelse ifølge Danmarks Statistiks uddannelsesregister. For personer ældre end 73 år regnes ufaglærte som 3F'ere (sfa. meget få observationer).

Niveauet for 3F'ere er således noget lavere end niveauet for personer, der har eksempelvis en lang videregående uddannelse. Både for mænd og kvinder er der således en forskel i forventet restlevetid på ca. 2,9 år - dvs. både mænd og kvinder, som er eller har været medlemmer af 3F's A-kasse kan forventes at leve ca. 2,9 år kortere, end personer med en lang videregående uddannelse.

Metode til beregning af restlevetider

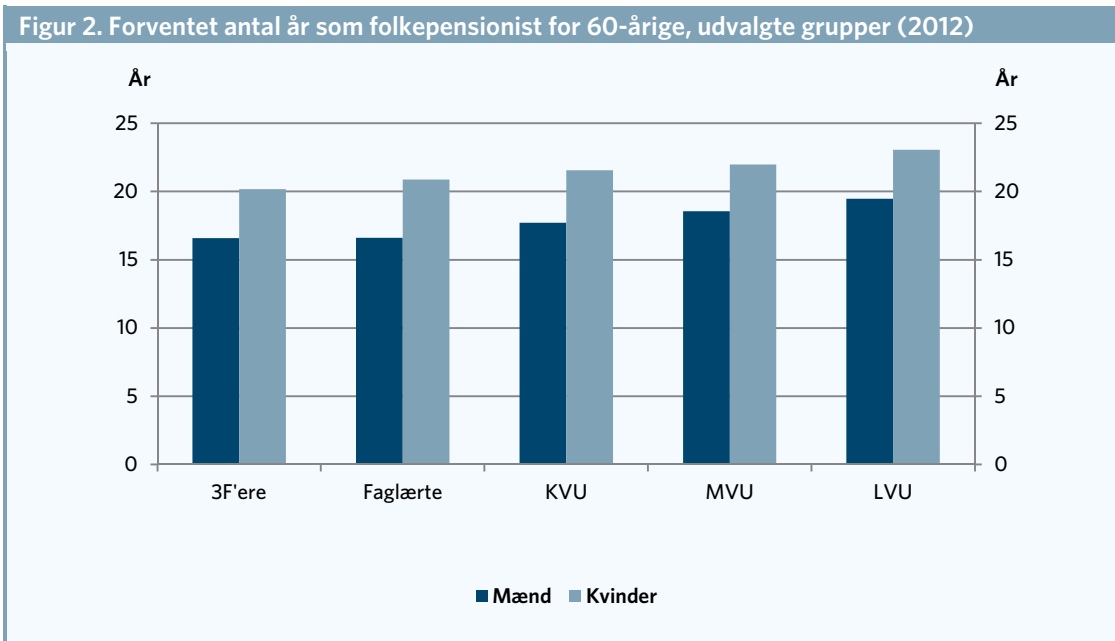
Beregningen af de forventede restlevetider er foretaget på baggrund af dødsfaldssandsynligheden (observeret) for de enkelte aldersgrupper, fordelt på køn. Når der opdeles på køn skyldes det, at kvinder som udgangspunkt lever længere end mænd. Skal der sammenlignes på tværs af andre grupperinger, bør sammenligningen derfor tage højde for kønssammensætningen i de andre grupperinger.

Det bemærkes, at de forventede restlevetider for pensionister, som her er beregnet for 60-årige, ikke er direkte sammenlignelige med "middellevetider" (forventet restlevetid som 0-årige). Det skyldes den selektion, der er foregået forud for, at alderen 60 år er nået. En 60-årig kan med andre ord som gennemsnit forvente at blive ældre end hvad der er "middellevetiden" for gruppen.

A-kassemedlemskab er fastlagt ved at gå maksimalt 25 år tilbage i tid for den enkelte person. Den seneste A-kasse/branche danner grundlag for opgørelsen. Personer, der har været medlemmer af andre A-kasser end 3F's efterfølgende medregnes således ikke som 3F'ere. For personer ældre end 73 år regnes ufaglærte som 3F'ere (sfa. meget få observationer).

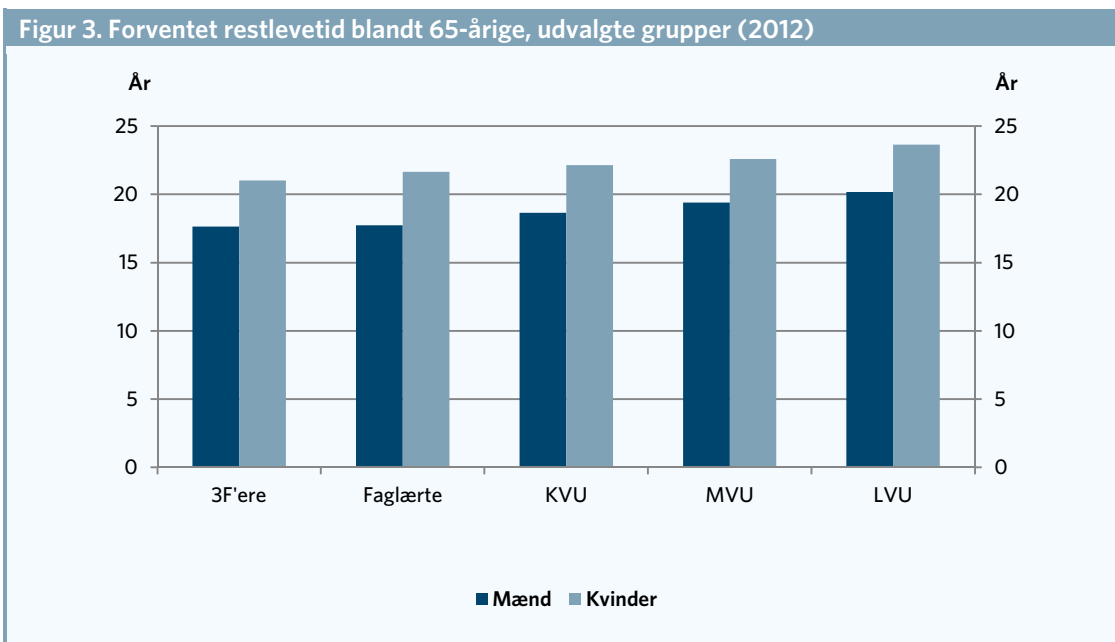
Under forudsætning af, at de lader sig pensionere som 65-årige betyder ovenstående, at 60-årige 3F'ere i gennemsnit kan forvente at have ca. 16,6 år som folkepensionist for mændenes vedkommende og ca. 20,2 år for kvindernes, jf. figur 2. Til sammenligning vil personer med en lang videregående ud-

dannelse, som lader sig pensionere som 65-årig kunne forvente at have ca. 19½ år som pensionist for mændene og ca. 23 år for kvinderne.



Kilde: Egne beregninger på baggrund af Danmarks Statistiks registre
 Anm.: Figuren viser det antal år en 60-årig kan forvente at få på folkepension under forudsætning af, at vedkommende lader sig pensionere som 65-årig, beregnet på basis af den forventede restlevetid som 60-årig. For forventede restlevetider som 65-årige, se nedenfor. 3F'ere defineres som personer, der var medlem af 3F som seneste A-kasse. For personer ældre end 73 år regnes ufaglærte som 3F'ere (sfa. meget få observationer). Uddannelse er opgjort som højest fuldførte uddannelse ifølge Danmarks Statistiks uddannelsesregister.

Den forventede restlevetid blandt 65-årige 3F'ere er godt 17,6 år for mænd og ca. 21 år for kvinder. Til sammenligning er den forventede restlevetid blandt LVU'ere ca. 20,2 år for mænd og ca. 23,6 år for kvinder, jf. figur 3. 65-årige 3F'ere kan altså forvente at leve ca. 2,5 år kortere end mænd med en lang videregående uddannelse. Den tilsvarende forskel for kvinder er ca. 2,6 år.



Kilde: Egne beregninger på baggrund af Danmarks Statistiks registre
 Anm.: Uddannelse er opgjort som højest fuldførte uddannelse ifølge Danmarks Statistiks uddannelsesregister. 3F'ere defineres som personer, der var medlem af 3F som seneste A-kasse. For personer ældre end 73 år regnes ufaglærte som 3F'ere (sfa. meget få observationer).

Appendiks

3F'ere har en forholdsvis lav forventet restlevetid som 60-årige sammenlignet med andre A-kasser, jf. tabel A1.

Tabel A1. Forventet restlevetid blandt 60-årige, fordelt på A-kasse		
	Mænd	Kvinder
Akademikere AAK	22,9	25,7
Business	22,4	25,8
Byggefagenes a-kasse	21,2	23,2
Børne- og ungdomspædagoger (BUPL-A)	22,5	25,9
Danske sundhedsorganisationer (DSA)	23,2	26,0
Det Faglige Hus	22,1	25,9
El-faget	21,8	.
Fag og Arbejde (FOA)	21,6	25,5
Faglig Fælles a-kasse (3F) incl. TIB	21,6	25,2
Frie Funktionærer (FFA)	22,6	25,6
Funktionærer og Servicefag	21,5	24,8
Funktionærer og Tjenestemænd (FTF-A)	22,5	25,6
Fødevareforbundet NNF's a-kasse	21,8	25,2
Handels- og Kontorfunktionærer (HK)	22,2	25,5
Ikke-forsikrede	19,8	23,5
Journalistik, Kommunikation og Sprog	21,8	25,2
Kristelig a-kasse	22,0	25,7
Ledere	22,6	25,9
Lærere (DLF-A)	22,8	26,0
Magistre (MA)	23,1	25,5
Metalarbejderne	22,3	25,9
Min A-kasse (tidl. STA og PROSA)	22,4	25,1
Selvstændige (DANA)	22,5	25,7
Selvstændige erhvervsdrivende (ASE)	22,7	25,8
Socialpædagoger	22,2	25,9
Teknikere	22,8	26,1
Økonomer (CA)	22,5	26,7

Anm: A-kasse defineres som personer, der var medlem af den pågældende A-kasse som seneste A-kasse. For personer ældre end 73 år regnes ufaglærte som 3F'ere (sfa. meget få observationer).

Kilde: AE på baggrund af Danmarks Statistiks registre

Mandlige 3F'ere har en forventet restlevetid på ca. 22,7 år på Fyn og ca. 22 år i Jylland, mens den er lidt lavere – knap 21 år – på Sjælland, jf. tabel A2.

Tabel A2. Forventet restlevetid for 60-årige, fordelt på køn, landsdel og A-kasse

	Mand			Kvinde		
	Fyn	Jylland	Sjælland og Bornholm	Fyn	Jylland	Sjælland og Bornholm
Akademikere AAK	23,5	22,8	22,9	27,1	26,0	25,5
Business	21,7	22,8	21,9	.	27,1	24,6
Byggefagenes a-kasse	22,9	21,7	20,5	.	20,1	.
Børne- og ungdomspædagoger (BUPL-A)		21,1	23,5	26,2	25,8	25,9
Danske sundhedsorganisationer (DSA)		23,5	23,1	25,7	26,1	25,9
Det Faglige Hus	22,1	22,2	21,9		26,5	25,4
El-faget	21,8	21,9	21,8	.	.	.
Fag og Arbejde (FOA)	22,6	21,7	21,4	25,7	25,5	25,4
Faglig Fælles a-kasse (3F) incl. TIB	22,7	22,0	20,8	25,9	25,7	24,2
Frie Funktionærer (FFA)	23,3	22,9	22,0	24,0	25,9	25,7
Funktionærer og Servicefag	22,0	22,0	21,0		24,8	24,4
Funktionærer og Tjenestemænd (FTF-A)	23,0	23,1	21,9	25,7	25,9	25,4
Fødevareforbundet NNF's a-kasse	20,7	21,9	22,3		25,6	24,5
Handels- og Kontorfunktionærer (HK)	22,1	22,5	22,0	25,2	25,6	25,5
Ikke-forsikrede	19,7	19,9	19,7	23,6	23,7	23,4
Journalistik, Kommunikation og Sprog	22,8	21,4	22,0	25,8	24,5	25,3
Kristelig a-kasse	21,6	22,3	21,8	25,6	25,8	25,5
Ledere	22,3	22,7	22,5	26,1	25,7	25,9
Lærere (DLF-A)	23,5	22,8	22,7	26,2	25,9	26,0
Magistre (MA)	23,1	22,9	23,2	26,3	25,3	25,5
Metalarbejderne	22,2	22,5	22,0	.		25,7
Min A-kasse (tidl. STA og PROSA)	22,8	22,4	22,4	25,2	26,2	24,6
Selvstændige (DANA)	22,7	22,6	22,2	25,8	26,0	25,4
Selvstændige erhvervsdrivende (ASE)	23,1	22,9	22,3	26,2	25,8	25,6
Socialpædagoger	23,1	21,9	22,2	26,3	25,9	25,7
Teknikere	22,8	22,8	22,9	24,9	26,1	26,3
Økonomer (CA)	21,4	22,3	22,7	.	27,1	26,5

Anm: A-kasse defineres som personer, der var medlem af den pågældende A-kasse som seneste A-kasse. For personer ældre end 73 år regnes ufaglærte som 3F'ere (sfa. meget få observationer).

Kilde: AE på baggrund af Danmarks Statistiks registre

Den forventede restlevetid for 60-årige mænd er ca. 23 år inden for bygge og anlæg, mens 60-årige kvinder i den branche har en forventet restlevetid på knap 26 år, jf. tabel A3.

Tabel A3. Forventet restlevetid for 60-årige, fordelt på branche		
	Mand	Kvinde
Bygge og anlæg	23,0	25,9
Ejendomshandel og udlejning	22,3	25,6
Erhvervsservice	22,9	25,9
Finansiering og forsikring	23,1	25,9
Handel og transport mv.	22,6	25,8
Industri, råstofindvinding og forsyningsvirksomhed	22,7	25,8
Information og kommunikation	23,0	25,3
Kultur, fritid og anden service	22,8	26,1
Landbrug, skovbrug og fiskeri	23,0	26,2
Offentlig administration, undervisning og sundhed	22,8	25,9
Uoplyst aktivitet	20,1	24,3

Anm: Branche er seneste kendte branche, på basis af de forudgående 25 år.

Kilde: AE på baggrund af Danmarks Statistiks registre

	Mand			Kvinde		
	Fyn	Jylland	Sjælland og Bornholm	Fyn	Jylland	Sjælland og Bornholm
Akademikere AAK	52,4	51,8	51,8	55,5	55,0	54,4
Business	50,9	51,6	50,5		56,3	53,9
Byggefagenes a-kasse	51,2	48,9	48,6	.		
Børne- og ungdomspædagoger (BUPL-A)	51,8	50,2	51,3	55,3	54,8	54,5
Danske sundhedsorganisationer (DSA)		50,8	51,0	54,5	54,9	54,7
Det Faglige Hus	49,8	50,2	48,5		54,6	52,9
El-faget	50,2	50,7	49,8	.	.	.
Fag og Arbejde (FOA)	49,2	49,9	48,9	53,4	54,0	53,7
Faglig Fælles a-kasse (3F) incl. TIB	49,6	49,1	48,4	52,5	53,3	52,5
Frie Funktionærer (FFA)	51,8	50,9	50,9	54,9	54,0	54,3
Funktionærer og Servicefag	50,3	50,7	48,9	56,8	53,1	53,3
Funktionærer og Tjenestemænd (FTF-A)	51,6	51,5	51,0	54,0	54,6	54,0
Fødevareforbundet NNF's a-kasse	49,6	49,9	48,6	54,0	53,6	50,8
Handels- og Kontorfunktionærer (HK)	51,0	50,7	49,6	53,8	54,3	54,0
Ikke-forsikrede	43,2	43,7	44,4	49,6	49,1	49,3
Journalistik, Kommunikation og Sprog	51,5	49,1	50,8	55,6	53,7	53,9
Kristelig a-kasse	48,7	50,4	49,6	53,5	54,3	53,8
Ledere	51,6	51,5	51,0	54,8	55,0	54,7
Lærere (DLF-A)	52,1	52,0	51,4	55,3	54,9	55,0
Magistre (MA)	52,4	51,5	51,9	54,4	55,1	54,8
Metalarbejderne	50,1	50,5	49,6	.	53,3	53,1
Min A-kasse (tidl. STA og PROSA)	50,7	51,0	50,1	54,1	54,2	53,4
Selvstændige (DANA)	49,7	51,2	50,6	54,3	54,3	54,1
Selvstændige erhvervsdrivende (ASE)	51,7	51,3	50,4	54,3	54,0	54,0
Socialpædagoger	50,9	50,0	50,3	54,7	54,9	54,2
Teknikere	51,4	51,2	51,0	54,7	54,5	54,0
Økonomer (CA)	49,7	51,3	51,2	.		54,9

Anm: A-kasse defineres som personer, der var medlem af den pågældende A-kasse som seneste A-kasse. For personer ældre end 73 år regnes ufaglærte som 3F'ere (sfa. meget få observationer).

Kilde: AE på baggrund af Danmarks Statistiks registre