

Medlemssammensætningen i 3F 2018 - med fokus på etnicitet



FAGLIGT FÆLLES FORBUND



Udarbejdet af 3F AUI – Arbejdsmarkeds, Uddannelses og Integrationspolitisk enhed

3F Medlemssammensætning 2018

Dette notat omhandler medlemssammensætningen i 3F og er inddelt i følgende fokusområder:

- Fokus på køn, etnicitet og medlemskab
- Fokus på vestlige/ikke-vestlige etniske minoriteter
- Fokus på medlemsudviklingen
- Fokus på medlemmer med oprindelse fra de nye EU-lande
- Fokus på køn, alder og etnicitet
- Fokus på tillidsvalgte og etnicitet
- Fokus på 3F's grupper

Med mindre andet fremgår, er alle tal fra 2018 og baseret på samkørsler af 3F's medlemsdata og oplysninger fra Danmarks Statistik.

I 3F er der forskellige medlemskategorier. Medmindre andet fremgår, indgår følgende medlemskategorier i statistikken:

- Efterløn og pensionister
- Fritidsjob
- Førtidspension
- Grundforløb
- Lærling
- Nedsat kontingent
- Ordinær
- Ordinær deltid
- Ren a-kasse (kun medlem af a-kassen)

I dette notat anvendes begrebet *medlemmer med etnisk minoritetsbaggrund*. Etnicitet betyder en persons oprindelse. Etnisk minoritet betyder, at personens sprog, nationalitet, religion, hudfarve eller etnicitet er anderledes, end hvad flertallet af borgernes baggrund er. Etniske minoriteter omfatter i dette materiale både indvandrere og efterkommere.

Indvandrere og efterkommere er statistiske begreber, som er dannet efter bestemte regler på grundlag af tilgængelig information. Ifølge Danmarks Statistiks definition er indvandrere født uden for Danmark, samt ingen af forældrene er både danske statsborgere eller født i Danmark. Efterkommere er født i Danmark af forældre, hvoraf ingen af dem er danske statsborgere eller født i Danmark.

Resumé af hovedtallene

- 11,6 % af 3F's medlemmer har etnisk minoritetsbaggrund.
- 63% af 3F's medlemmer med etnisk minoritetsbaggrund har oprindelse i et ikke-vestligt land.
- 3F har med sine 15 % flest fagforeningsmedlemmer med etnisk minoritetsbaggrund, der har oprindelse i Tyrkiet.
- 24% af 3F's medlemmer er kvinder.
- 14% af 3F's medlemmer er under 30 år.
- 19% af 3F's medlemmer i Den Grønne Gruppe har etnisk minoritetsbaggrund.
- 37% af 3F's medlemmer i PSHR gruppen har etnisk minoritetsbaggrund.
- 13% af 3F's medlemmer i Industrigruppen har etnisk minoritetsbaggrund.
- 15% af 3F's medlemmer i Transportgruppen har etnisk minoritetsbaggrund.
- 12% af 3F's medlemmer i Den Offentlige Gruppe har etnisk minoritetsbaggrund.
- 6% af 3F's medlemmer i Byggegruppen har etnisk minoritetsbaggrund.
- 1% af 3F's Tillidsvalgte har etnisk minoritetsbaggrund.
- 3F har samlet set fra 2016 til 2018 haft en medlemsnedgang på 4%.
- 3F har blandt medlemmer med dansk baggrund haft en medlemsnedgang på 6% fra 2016-2018.
- 3F har blandt medlemmer med etnisk minoritetsbaggrund haft en medlemsfremgang på 4% fra 2016-2018.
- **3F har blandt medlemmer med oprindelse i et af de nye EU-lande haft en medlemsfremgang på 7% fra 2016-2018.**

Etnicitet og køn

Tabel 1: Medlemmer med dansk baggrund og etnisk minoritetsbaggrund, fordelt på type af medlemskab

	Dansk baggrund	Etnisk minoritetsbaggrund	Total
Ren A-kasse	21469	15484	36953
Fagforening	245663	32187	277850
Total	267132	47671	314803

Tabel 2: Medlemmer med dansk baggrund og etnisk minoritetsbaggrund fordelt på køn og type af medlemskab

	Dansk baggrund	Etnisk minoritetsbaggrund	Total	Procent
Kvinder, ren A-kasse	5246	5863	11109	4%
Kvinder, fagforening	62726	12344	75070	24%
Mænd, ren A-kasse	16219	9618	25837	8%
Mænd, fagforening	182937	19840	202777	64%
Total	267128	47665	314793	100%
Procent	85%	15%	100,00%	

Tabel 3: Medlemmer med etnisk minoritetsbaggrund fordelt på vestlige og ikke-vestlige lande samt type af medlemskab

	Medlemmer med oprindelse fra vestlige lande*	Medlemmer med oprindelse fra ikke-vestlige lande	Total	Procent
Ren A-kasse	7532	7949	15481	32%
Fagforening	10340	21846	32186	68%
Total	17872	29795	47667	100%
Procent	37%	63%	100,00%	

*Med udgangspunkt i Danmarks Statistiks definition omfatter vestlige lande følgende: alle EU-lande (ekskl. Danmark), Andorra, Island, Liechtenstein, Monaco, Norge, San Marino, Schweiz, Vatikanstaten, Canada, USA, Australien og New Zealand.

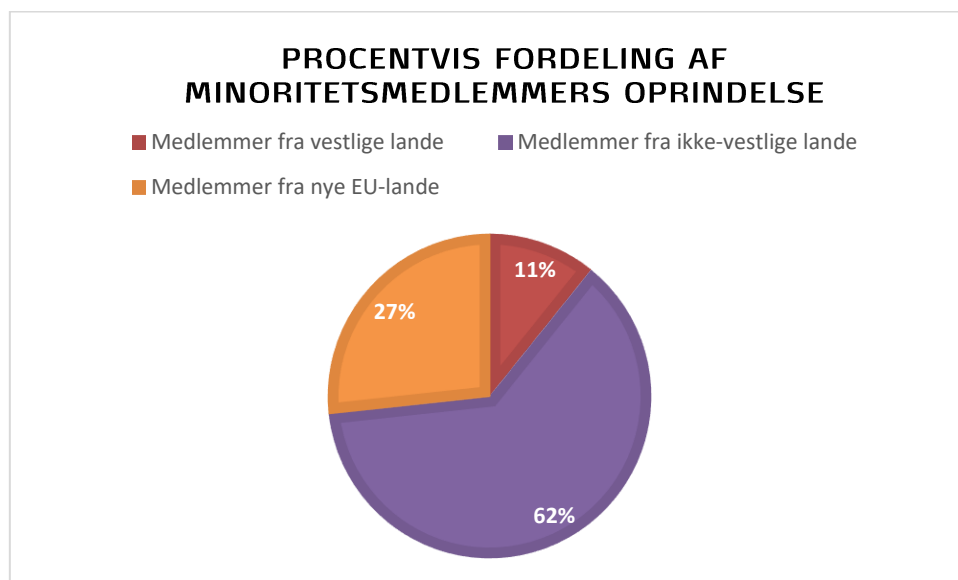
Tabel 3a: Medlemmer med *etnisk minoritetsbaggrund* fordelt på nye EU-lande samt type af medlemskab

	Medlemmer med oprindelse fra de nye EU-lande*	Medlemmer fra DK og andre lande	Total	Procent
Ren A-kasse	6643	22057	28700	10%
Fagforening	6088	248412	254500	90%
Total	12731	270469	283200	100%
Procent	4%	96%	100,00%	

* I kategorien medlemmer fra de nye EU-lande indgår medlemmer med oprindelse fra: Polen, Rumænien, Letland, Litauen, Estland, Slovakiet og Bulgarien.

Tabel 3B: Etniske minoritetsmedlemmers fordeling på oprindelse

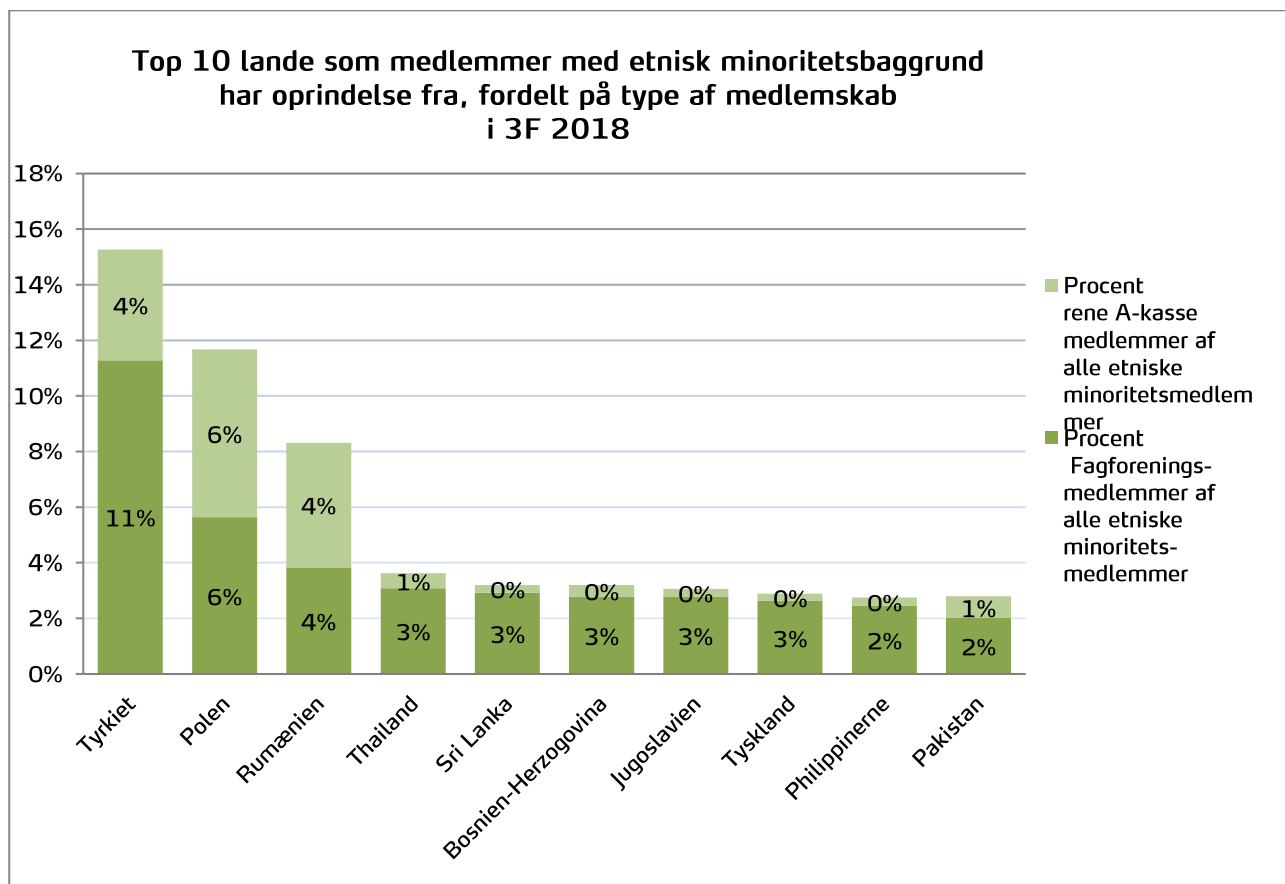
	Medlemmer fra vestlige lande	Medlemmer fra ikke-vestlige lande	Medlemmer fra nye EU-lande	Etniske minoritetsmedlemmer total
Ren A-kasse	892	7949	6643	15484
Fagforening	4253	21846	6088	32187
Total	5145	29795	12731	47671



Top 10 oprindelseslande

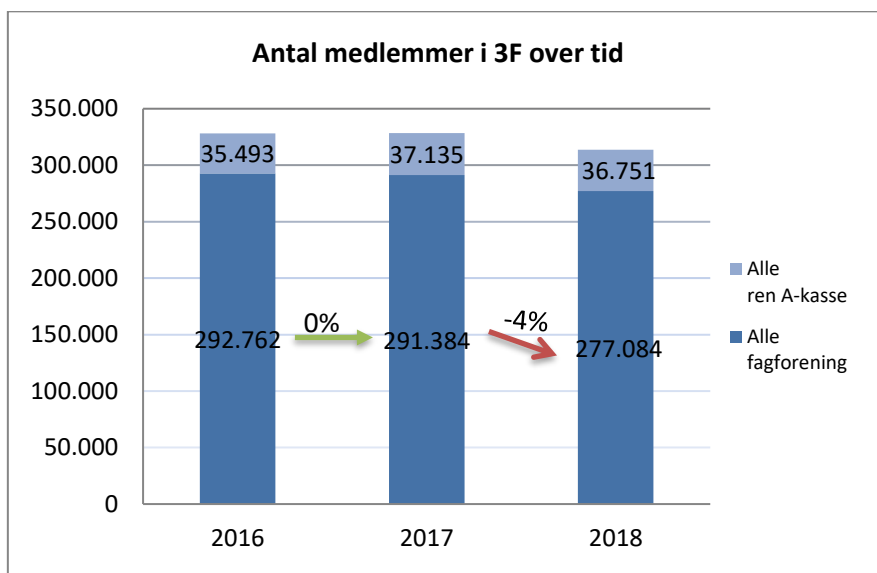
Tabel 4: Top 10 lande som medlemmer med etnisk minoritetsbaggrund har oprindelse fra

Top 10 oprindelseslande	Antal Fagforeningsmedlemmer	Antal rene A-kasse medlemmer	Antal medlemmer i alt	Procent af alle etniske minoritetsmedlemmer
Tyrkiet	5379	1898	7277	15%
Polen	2689	2874	5563	12%
Rumænien	1826	2138	3964	8%
Thailand	1472	258	1730	4%
Sri Lanka	1393	133	1526	3%
Bosnien-Herzegovina	1326	200	1526	3%
Jugoslavien	1326	133	1459	3%
Tyskland	1254	125	1379	3%
Philippinerne	1170	141	1311	3%
Pakistan	961	370	1331	3%

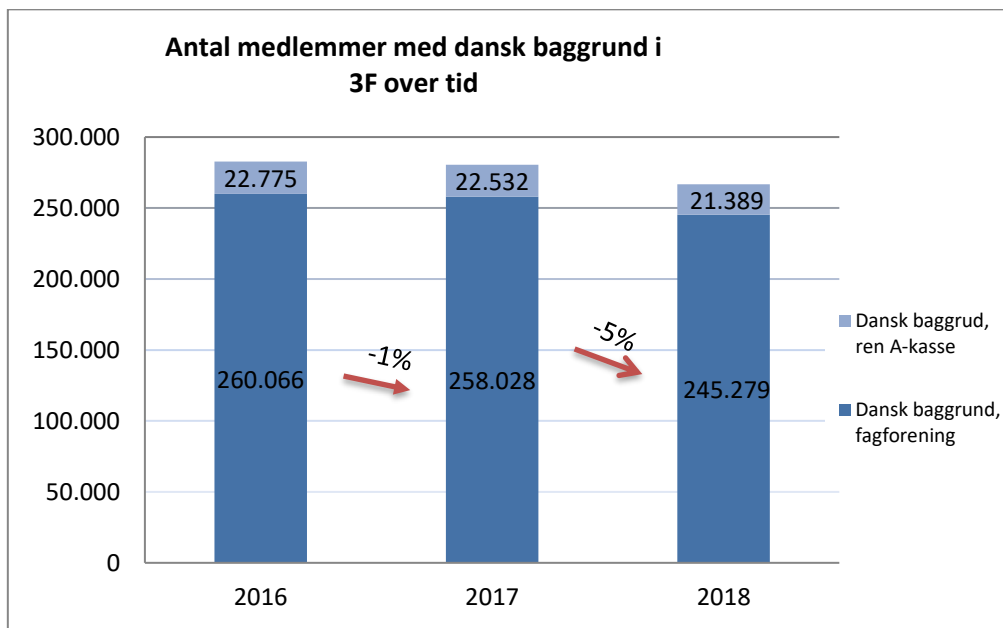


Medlemsudvikling

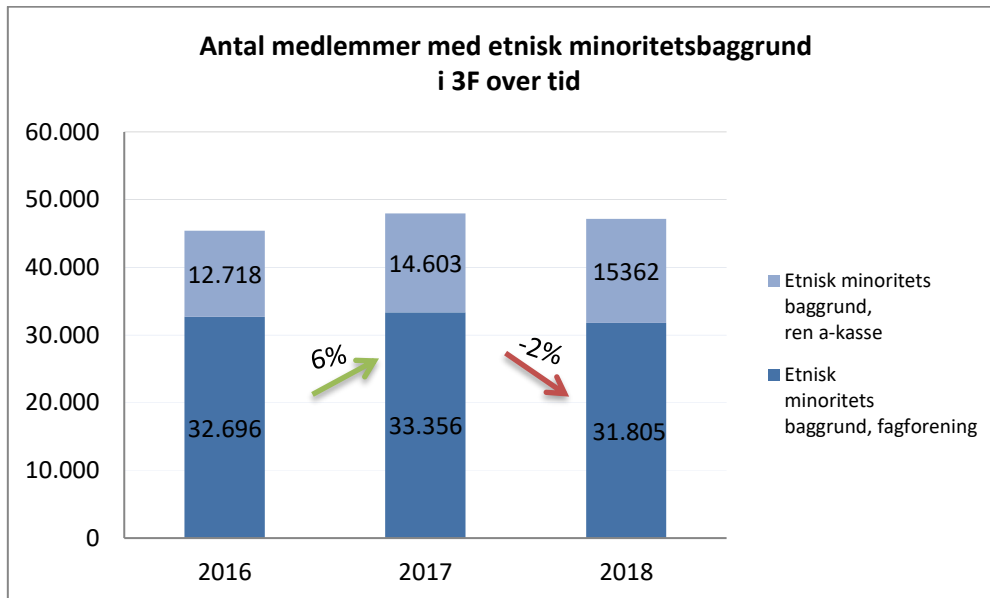
Figur 1: Udviklingen blandt alle medlemmer hos 3F fra 2016-2018



Figur 2: Udviklingen blandt medlemmer med dansk baggrund fra 2016-2018



Figur 3: Udviklingen blandt medlemmer med etnisk minoritetsbaggrund fra 2016-2018



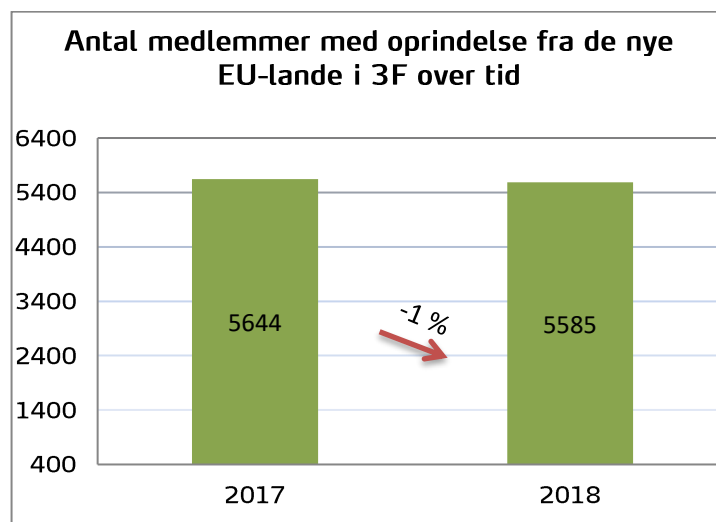
Medlemmer fra de nye EU-lande

Tabel 5: Antal medlemmer med oprindelse i de nye EU-lande*

Oprindelsesland	Fagforeningsmedlemmer	A-kasse	I alt
Polen	2689	2874	5563
Rumænien	1826	2138	3964
Litauen	473	641	1114
Bulgarien	421	453	874
Letland	143	157	300
Slovakiet	33	35	68
Estland		9	9
Total	5585	6307	11892

* I kategorien medlemmer fra de nye EU-lande indgår medlemmer med oprindelse fra: Polen, Rumænien, Letland, Litauen, Estland, Slovakiet og Bulgarien.

Figur 4: Udviklingen blandt medlemmer med oprindelse i de nye EU-lande fra 2017-2018



NB: tallet indeholder medlemskategorierne: Lærlinge, ordinære medlemmer, pensionister og rene a-kasse medlemmer

Køn, alder og etnicitet

Tabel 6: Medlemmer fordelt på køn, alder og type af medlemskab

		13-29 år	30+ år	Total
Kvinder	Ren A-kasse	1987	9072	11059
	Fagforening	6608	68435	75043
Mænd	Ren A-kasse	6537	19296	25833
	Fagforening	29167	173605	202772
Total		44299	270408	314707
Procent		14%	86%	100%

NB: Flere variable kan medføre manglende observationer og dermed et lavere subtotal end Tabel 1 viser.

Tabel 7: Medlemmer med dansk baggrund fordelt på køn, alder og type af medlemskab

		13-29 år	30+ år	Total
Kvinder	Ren A-kasse	891	4334	5225
	Fagforening	5707	57019	62726
Mænd	Ren A-kasse	4620	11597	16217
	Fagforening	26589	156348	182937
Total		37807	229298	267105
Procent		14%	86%	100%

Tabel 8: Medlemmer med etnisk minoritetsbaggrund fordelt på køn, alder og type af medlemskab

		13-29 år	30+ år	Total
Kvinder	Ren A-kasse	1096	4738	5834
	Fagforening	901	11416	12317
Mænd	Ren A-kasse	1917	7699	9616
	Fagforening	2578	17257	19835
Total		6492	41110	47602
Procent		14%	86%	100%

Tillidsvalgte og etnicitet

Tabel 9: Tillidsvalgte med dansk baggrund og etnisk minoritetsbaggrund fordelt på TR og AMR

	Dansk baggrund	Etnisk minoritetsbaggrund	Total
TR	4625	148	4773
AMR	4606	149	4755
Total	9231	297	9528
Procent	3%	1%	4%

NB: 358 Personer er både TR og AMR

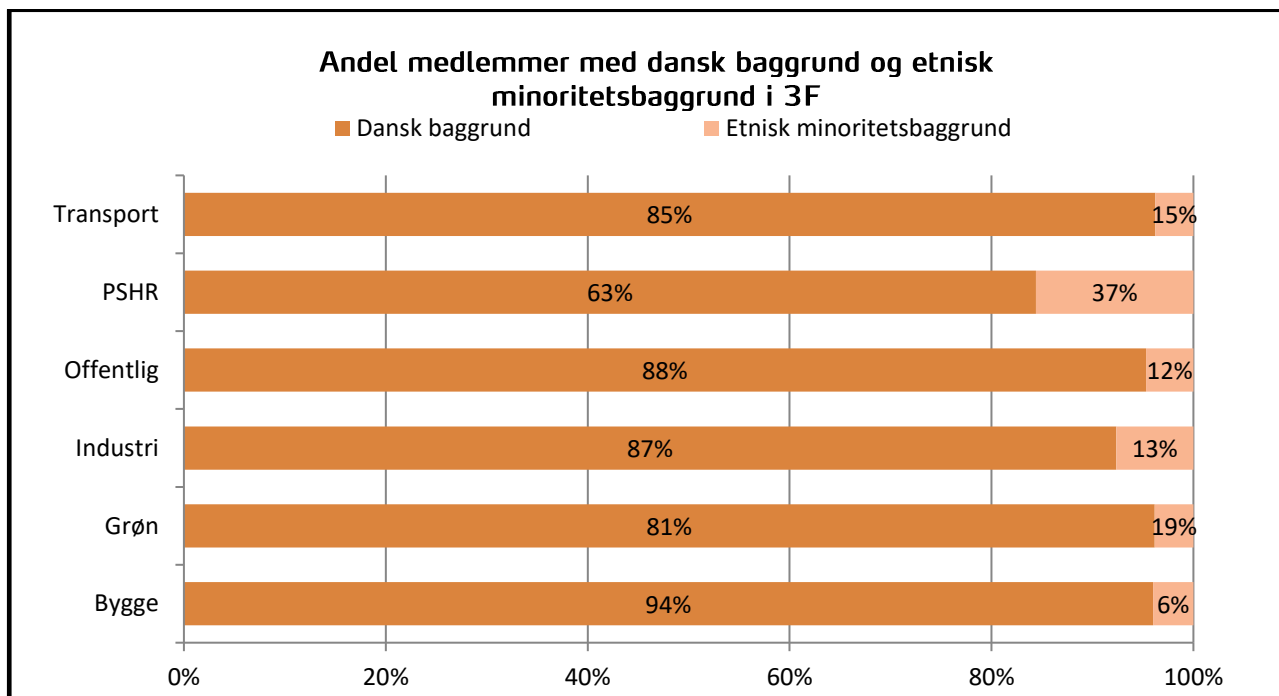
3F's grupper

Tabel 10: Medlemmer med dansk baggrund og etnisk minoritetsbaggrund fordelt på 3F grupper

	Dansk baggrund	Etnisk minoritetsbaggrund	Total
Bygge	59610	3641	63251
Grøn	11899	2756	14655
Industri	89474	13894	103368
Offentlig	32820	4296	37116
PSHR	21854	12692	34546
Transport	47694	8624	56318

NB: 4581 medlemmer er registreret under 'Ingen 3F gruppe'.

Figur 5: Procentvis fordeling mellem medlemmer med dansk baggrund og etnisk minoritetsbaggrund i 3F's grupper



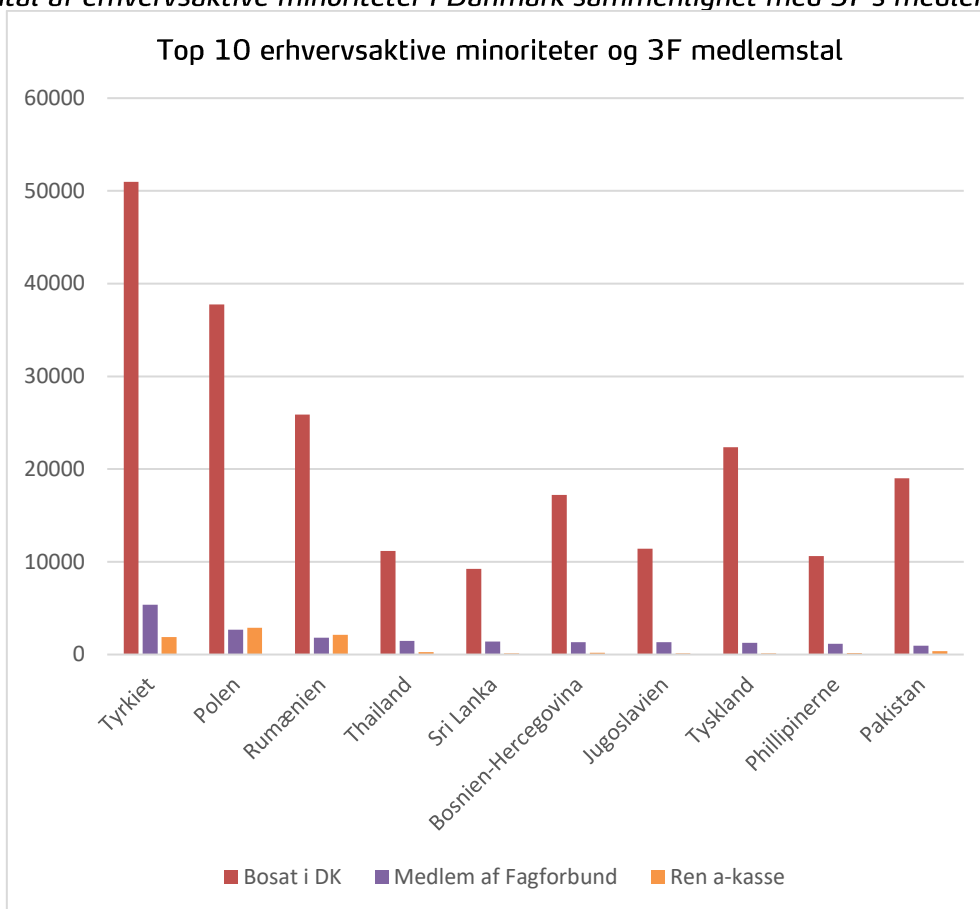
Tabel 11: Top 10 erhvervsaktive minoriteter bosat i Danmark sammenholdt med 3F's medlemstal

Top 10 oprindelseslande i 3F	Erhvervsaktive i Danmark*	Medlem af Fagforbund	Ren a-kasse	Procentvis organisering af erhvervsaktive**
Tyrkiet	50974	5379	1898	10,6%
Polen	37739	2689	2874	7,1%
Rumænien	25887	1826	2138	7,1%
Thailand	11155	1472	258	13,2%
Sri Lanka	9250	1393	133	15,1%
Bosnien-Hercegovina	17214	1326	200	7,7%
Jugoslavien	11414	1326	133	11,6%
Tyskland	22343	1254	125	5,6%
Phillipinerne	10607	1170	141	11,0%
Pakistan	18993	961	370	5,1%
Total	6984	477	331	6,8%

*Erhvervsaktive omfatter kategorien 'indvandrere' og 'efterkommere' i alderen 15-64 år. Kilde: Danmarks Statistik

** Procenten er kun beregnet af fagforeningsmedlemmer

Figur 6: Antal af erhvervsaktive minoriteter i Danmark sammenlignet med 3F's medlemstal



Bilag 1

Medlemsfordelingen blandt kategorierne:

Efterlønnere/pensionister, lærlinge, ren a-kasse og ordinære medlemmer.

Alle medlemmer 2016

Efterlønnere og pensionister	56962
Lærlinge	6706
Ren a-kassemedlemmer	35493
Ordinære medlemmer	229094
Total	328255

Medlemmer med dansk baggrund 2016

Efterlønnere og pensionister	52992
Lærlinge	6346
Ren a-kassemedlemmer	22775
Ordinære medlemmer	200728
Total	282841

Medlemmer med etnisk minoritetsbaggrund 2016

Efterlønnere og pensionister	3970
Lærlinge	360
Ren a-kassemedlemmer	12718
Ordinære medlemmer	28366
Total	45414

Alle medlemmer 2017

Efterlønnere og pensionister	55259
Lærlinge	3803
Ren a-kassemedlemmer	37135
Ordinære medlemmer	232322
Total	328519

**Medlemmer med dansk baggrund
2017**

Efterlønnere og pensionister	51333
Lærlinge	3582
Ren a-kassemedlemmer	22532
Ordinære medlemmer	203113
Total	280560

Medlemmer med etnisk minoritetsbaggrund 2017

Efterlønnere og pensionister	3926
Lærlinge	221
Ren a-kassemedlemmer	14603
Ordinære medlemmer	29209
Total	47959

Alle medlemmer 2018

Efterlønnere og pensionister	53301
Lærlinge	1636
Ren a-kassemedlemmer	36751
Ordinære medlemmer	222147
Total	313835

Medlemmer med dansk baggrund 2018

Efterlønnere og pensionister	49649
Lærlinge	1535
Ren a-kassemedlemmer	21389
Ordinære medlemmer	194095
Total	266668

Medlemmer med etnisk minoritetsbaggrund 2018

Efterlønnere og pensionister	3652
Lærlinge	101
Ren a-kassemedlemmer	15362
Ordinære medlemmer	28052
Total	47167

Udarbejdet af Inklusion, mangfoldigheds- og udlændingepolitisk team, 3F AUI. Henvendelser vedr. tal, tabeller og figurer kan ske til Ditte Albert på tlf.+ 45 60 25 34 39 / ditte.albert@3f.dk